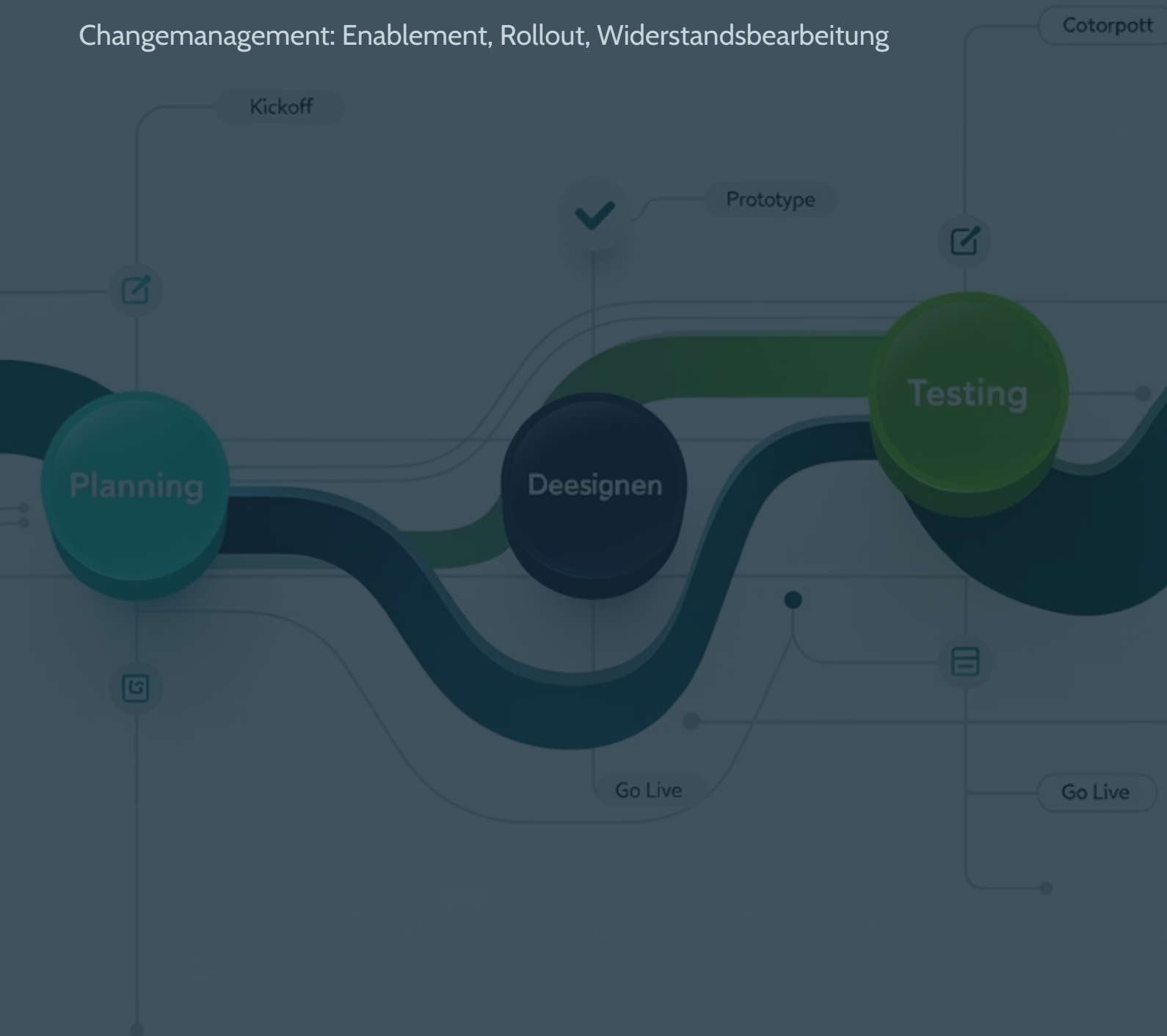


Playbook #4

Umsetzung

Changemanagement: Enablement, Rollout, Widerstandsbearbeitung



Autor: Philipp Diekmann

kaffee-intelligenz.de | LinkedIn

Ziel und Definition of Done

Die Umsetzungsphase markiert den Übergang von der Planung zur gelebten Veränderung. Hier entscheidet sich, ob das Change-Vorhaben nachhaltig verankert wird oder im Alltagsgeschäft verpufft. Das klare Ziel dieser Phase ist es, alle Beteiligten zu befähigen, die neue Arbeitsweise selbstständig und sicher anzuwenden, während gleichzeitig ein strukturiertes Rollout-Vorgehen die Organisation Schritt für Schritt transformiert.

Der Erfolg der Umsetzung lässt sich an konkreten Kriterien messen. Ein vollständig implementierter Enablement-Plan stellt sicher, dass jede Zielgruppe die richtigen Informationen und Werkzeuge zur richtigen Zeit erhält. Die Rollout-Cadence definiert den Rhythmus und die Meilensteine der Ausbreitung, während Support-Strukturen durchgängig verfügbar sind und aktiv genutzt werden. Ein RAID-Log dokumentiert systematisch Risiken, Annahmen, Probleme und Abhängigkeiten, während das Feedback-Log kontinuierlich Rückmeldungen aus der Organisation sammelt und verarbeitet.

1

Enablement-Plan umgesetzt

Alle Zielgruppen haben bedarfsgerechte Qualifizierungsmaßnahmen erhalten und können die neuen Prozesse anwenden

2

Rollout-Cadence & Support live

Strukturierter Rollout läuft nach Plan, Support-Kanäle sind aktiv und werden kontinuierlich genutzt

3

RAID & Feedback Log aktiv

Systematische Dokumentation von Risiken und Feedback mit klaren Verantwortlichkeiten und Follow-up

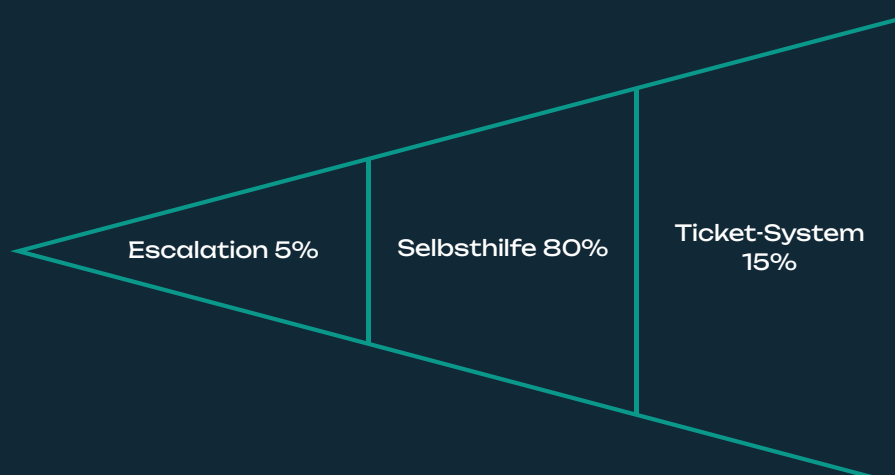
Enablement und Support in der Praxis

Ein wirksames Enablement orientiert sich konsequent an den Bedürfnissen unterschiedlicher Nutzergruppen. Führungskräfte benötigen strategische Kontextinformationen und Change-Narrative, während Key User tiefgreifende Prozesskenntnisse und Multiplikatorenfähigkeiten entwickeln müssen. Operative Teams erwarten pragmatische Anleitungen für den Arbeitsalltag, und das Support-Team braucht umfassendes Troubleshooting-Wissen.

Die Enablement-Assets Matrix zeigt, welche Formate für welche Rollen relevant sind. Quick Guides bieten kompakte Übersichten für den schnellen Zugriff, How-to Videos demonstrieren konkrete Arbeitsschritte visuell, strukturierte Trainings vermitteln Hintergrundwissen und Zusammenhänge, während Übungsumgebungen risikofreies Ausprobieren ermöglichen. Die Kunst liegt darin, nicht alle Formate für alle bereitzustellen, sondern gezielt zu priorisieren.

Rolle	Quick Guide	Video	Training	Übungsumgebung
Führung	●	○	●	○
Key User	●	●	●	●
Operativ	●	●	○	●
Support	●	●	●	●

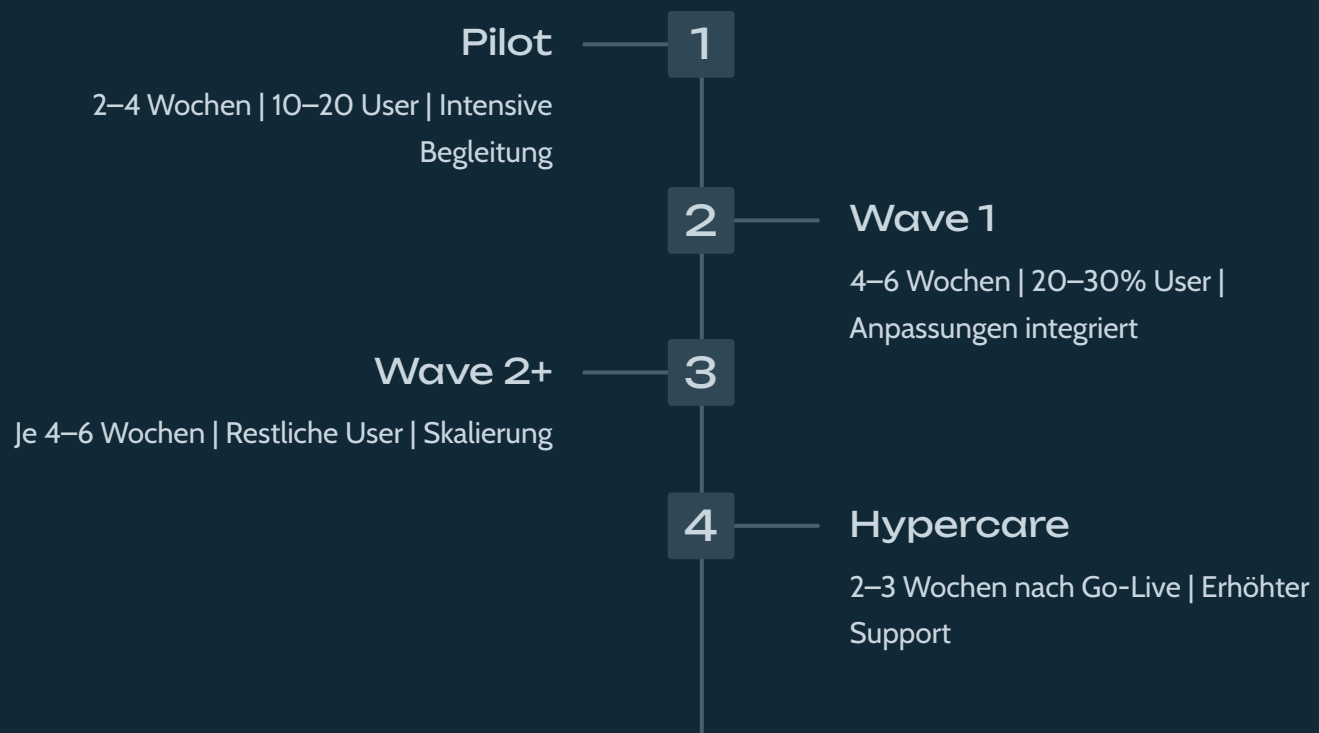
Der Support-Funnel strukturiert die Hilfestellung nach Eskalationsstufen. Self-Help-Ressourcen wie FAQs und Wissensdatenbanken lösen 60–70% aller Anfragen selbstständig. Office Hours bieten regelmäßige Sprechstunden für komplexere Fragen. Champions im Team unterstützen Kollegen peer-to-peer. Erst wenn diese Stufen nicht weiterhelfen, werden formale Tickets erstellt. Kritische Fälle durchlaufen einen definierten Eskalationsprozess mit klaren Verantwortlichkeiten und Reaktionszeiten.



Rollout-Design: Strukturiert ausrollen

Ein durchdachtes Rollout-Design minimiert Risiken und maximiert Lerneffekte. Das Vorgehen in Wellen ermöglicht kontrolliertes Skalieren. Die Pilot-Phase testet mit einer kleinen, change-affinen Gruppe alle kritischen Funktionen unter Realbedingungen. Feedback wird intensiv gesammelt und führt zu Anpassungen an Prozessen, Materialien und Support-Strukturen. Erst wenn der Pilot erfolgreich abgeschlossen ist, startet Wave 1 mit einer erweiterten Nutzergruppe.

Wave 2 und weitere Wellen folgen in definierten Abständen, bis alle Zielgruppen aktiviert sind. Jede Welle profitiert von den Learnings der vorherigen. Die Hypercare-Phase nach jeder Welle bietet intensive Betreuung in den ersten Wochen produktiver Nutzung. Hier ist das Support-Team besonders präsent, Probleme werden priorisiert gelöst, und schnelle Iterationen sind möglich.



Go-Live Readiness Checkliste

- Alle Enablement-Materialien finalisiert und verteilt
- Support-Kanäle getestet und Team geschult
- Technische Systeme produktiv und Performance validiert
- Kommunikation zu Go-Live-Datum und Erwartungen versendet
- RAID-Log aktuell und Risikominimierung abgeschlossen
- Champions benannt und vorbereitet
- Rollback-Szenario dokumentiert
- Stakeholder-Alignment zu Erfolgsmetriken erreicht

Widerstand systematisch bearbeiten

Widerstand gegen Veränderung ist keine Störung, sondern ein wichtiges Signal. Er zeigt, wo die Organisation Unsicherheit empfindet, wo Informationen fehlen oder wo legitime Bedenken nicht ausreichend adressiert wurden. Professionelles Change Management macht Widerstand sichtbar, versteht seine Ursachen und wählt gezielte Interventionen statt pauschaler Überzeugungsversuche.

Das systematische Vorgehen folgt vier Schritten. Zunächst gilt es, Widerstand aktiv sichtbar zu machen durch Umfragen, Feedback-Sessions und aufmerksames Zuhören in Meetings. Subtile Signale wie sinkende Meeting-Teilnahme oder verzögerte Umsetzung sind ebenso relevant wie offene Kritik. Im zweiten Schritt werden die konkreten Ursachen geklärt: Geht es um fehlendes Verständnis, Überforderung, persönliche Nachteile, kulturelle Konflikte oder mangelndes Vertrauen in die Führung?

O1

Sichtbar machen

Aktives Zuhören, Umfragen, Beobachtung in Meetings und informellen Gesprächen

O2

Ursache klären

Unterscheidung zwischen Wissen, Fähigkeit, Motivation und strukturellen Barrieren

O3

Intervention wählen

Zielgerichtete Maßnahmen abhängig von der diagnostizierten Ursache

O4

Follow-up schließen

Nachverfolgung der Wirkung und Lernen für zukünftige Situationen

Die Wahl der Intervention muss zur Ursache passen. Bei Wissensdefiziten helfen zusätzliche Trainings oder verbesserte Dokumentation. Bei Überforderung sind Entlastung, Mentoring oder temporäre Unterstützung angebracht. Motivation lässt sich durch Einbindung, Quick Wins oder Anerkennung stärken. Strukturelle Barrieren erfordern Prozessanpassungen oder Ressourcen-Reallokation. Der vierte Schritt, das Follow-up, stellt sicher, dass Interventionen tatsächlich wirken und dokumentiert Learnings für ähnliche Situationen.

Typische Fehler vermeiden

- Widerstand als persönlichen Angriff interpretieren
- Einheitslösungen für unterschiedliche Ursachen
- Zu schnelles Labeling als „Veränderungsverweigerer“
- Fehlende Nachverfolgung nach Intervention

Widerstand enthält oft wertvolle Hinweise auf blinde Flecken im Change-Design. Teams, die systematisch damit arbeiten, verbessern nicht nur die Akzeptanz, sondern auch die Qualität der Veränderung selbst. Dokumentieren Sie Widerstandsmuster und deren erfolgreiche Bearbeitung, um organisationales Lernen zu ermöglichen.

Erfolgsfaktoren für nachhaltige Umsetzung

Die nachhaltige Verankerung von Veränderung entscheidet sich in den ersten Wochen nach dem Go-Live. In dieser kritischen Phase konkurriert die neue Arbeitsweise mit etablierten Routinen, und ohne aktive Unterstützung fallen viele Teams in alte Muster zurück. Erfolgreiche Umsetzungen zeichnen sich durch mehrere Faktoren aus, die systematisch zusammenwirken.

Sichtbare Führungsunterstützung signalisiert Ernsthaftigkeit und Priorität. Wenn Führungskräfte die neuen Prozesse selbst vorleben, in Meetings aktiv danach fragen und Erfolge anerkennen, verstärkt das die Adoption massiv. Gleichzeitig braucht es niedrighschwellige Support-Angebote, die im Moment des Bedarfs verfügbar sind – nicht erst nach einem Ticket-Prozess von drei Tagen.



Sichtbare Führung

Executives und Manager leben die Veränderung aktiv vor und kommunizieren regelmäßig Fortschritt und Erfolge



Schneller Support

Hilfe ist niedrighschwellig und zeitnah verfügbar, Probleme werden priorisiert gelöst



Quick Wins feiern

Frühe Erfolge werden sichtbar gemacht und verstärken Motivation und Momentum



Kontinuierliches Feedback

Systematisches Sammeln, Auswerten und Reagieren auf Rückmeldungen aus der Organisation

Das Feiern von Quick Wins – auch kleinen Erfolgen – erzeugt positive Verstärkung und hält die Energie hoch. Kontinuierliches Feedback zeigt, dass die Organisation lernfähig bleibt und Anpassungen vornimmt. Transparenz über Fortschritt, offene Punkte und nächste Schritte baut Vertrauen auf. Und schließlich braucht es Geduld: Nachhaltige Verhaltensänderung benötigt Zeit, Wiederholung und positive Erfahrungen. Change-Teams, die diese Faktoren aktiv managen, erhöhen die Erfolgswahrscheinlichkeit erheblich.

Ressourcen & Kontakt

Du möchtest tiefer in das Thema Change Management einsteigen oder brauchst Unterstützung bei der Umsetzung? Auf kaffee-intelligenz.de findest du weitere Playbooks, Artikel, Templates und Praxisbeispiele rund um Change, Transformation und Leadership. Die Plattform bietet dir pragmatische, sofort umsetzbare Methoden – ohne Buzzwords, dafür mit klarem Fokus auf Wirkung.

Weitere Playbooks

- **#1 Change definieren:** Auftrag, Zielbild, Scope, Erfolgskriterien
- **#2 Widerstand managen:** Umgang mit Widerständen, Ängsten und verdeckten Blockaden.
- **#4 Change messen:** Leading & Lagging Indicators, Dashboards, Erfolgskontrolle.
- **#5 Nachhaltigkeit sichern:** Wie du Veränderung dauerhaft verankerst und Rückfälle vermeidest.

Über den Autor

Philipp Diekmann ist KI-, Change- und Transformations-Experte mit Fokus auf pragmatische, wirkungsorientierte Ansätze. Er unterstützt Führungskräfte und Projektverantwortliche dabei, Veränderungen klar zu definieren, Stakeholder zu gewinnen und nachhaltige Ergebnisse zu erzielen.

[LinkedIn Profil](#)

kaffee-intelligenz.de

Playbook als PDF

Scanne den QR-Code, um direkt zur Playbook-Seite auf kaffee-intelligenz.de zu gelangen und weitere Ressourcen herunterzuladen:



QR-Code führt zu:
kaffee-intelligenz.de/change

Kontakt & Austausch:

LinkedIn: [philippdiekmann](#)

Web: kaffee-intelligenz.de

© 2026 Philipp Diekmann | kaffee-intelligenz.de | Alle Rechte vorbehalten. Dieses Playbook darf für den internen Gebrauch verwendet und geteilt werden. Kommerzielle Nutzung oder Weitergabe ohne Zustimmung ist nicht gestattet.